

Telling

Dak- en thuisloosheid

Cijfers per gemeente/stad

Cijfers per eerstelijnszone

Provincie Limburg

Nana Mertens
Laure-lise Robben
Prof. dr. Koen Hermans

Verblijfplaats per gemeente / stad

Stad/ gemeente	In openbare ruimte	In noodopvang	In opvang en tijdelijk verblijf	In instelling	In niet- conventionele ruimte	Bij familie/ vrienden	Dreigende uithuiszetting	Totaal	Aandeel per 1000 inwoners
Alken	0	0	1	0	0	2	0	3	0,26
As	0	0	0	1	0	3	0	4	0,48
Beringen	1	0	13	0	1	12	5	32	0,68
Bilzen	0	0	4	11	0	21	10	46	1,41
Bocholt	0	0	2	1	1	13	2	19	1,43
Borgloon	0	0	0	0	0	1	0	2	0,18
Bree	0	0	0	2	1	7	0	10	0,62
Diepenbeek	0	0	1	0	1	5	2	9	0,47
Dilsen-Stokkem	0	0	0	1	1	2	2	6	0,29
Genk	2	0	17	4	3	27	14	71	1,07
Gingelom	0	0	0	0	0	0	0	0	/
Halen	0	0	0	0	0	1	3	4	0,43
Ham	0	0	3	4	4	2	2	15	1,36
Hamont-Achel	0	1	1	2	1	4	3	12	0,84
Hasselt	12	8	66	25	19	57	19	207	2,62

Verblijfplaats per gemeente / stad

Stad/ gemeente	In openbare ruimte	In noodopvang	In opvang en tijdelijk verblijf	In instelling	In niet- conventionele ruimte	Bij familie/ vrienden	Dreigende uithuiszetting	Totaal	Aandeel per 1000 inwoners
Hechtel-Eksel	0	0	1	3	5	3	0	12	0,96
Heers	0	0	0	0	2	4	0	6	0,82
Herk-de-Stad	0	0	0	1	0	3	1	5	0,39
Herstappe	0	0	0	0	0	0	0	0	/
Heusden-Zolder	0	0	1	4	0	5	3	15	0,44
Hoeselt	0	0	0	0	2	6	4	12	1,23
Houthalen- Helchteren	1	0	3	0	4	7	1	16	0,53
Kinrooi	1	0	0	0	2	0	0	3	0,25
Kortesseem	0	0	0	0	0	0	0	0	/
Lanaken	1	0	0	13	1	3	1	20	0,77
Leopoldsburg	1	0	1	1	0	4	1	8	0,50
Lommel	3	0	20	9	4	15	3	55	1,61
Lummen	0	0	0	2	3	1	0	6	0,40
Maaseik	1	0	0	1	2	4	2	10	0,39
Maasmechelen	2	0	16	3	3	11	3	38	0,97

Verblijfplaats per gemeente / stad

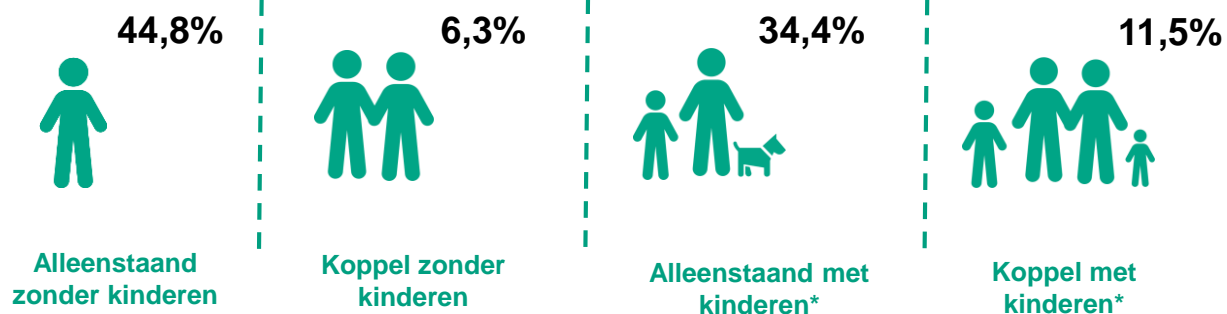
Stad/ gemeente	In openbare ruimte	In noodopvang	In opvang en tijdelijk verblijf	In instelling	In niet- conventionele ruimte	Bij familie/ vrienden	Dreigende uithuiszetting	Totaal	Aandeel per 1000 inwoners
Nieuwekerken	0	0	0	1	0	2	1	4	0,57
Oudsbergen	0	0	7	0	0	3	1	11	0,47
Peer	0	0	1	0	1	2	0	4	0,24
Pelt	1	0	5	1	2	11	0	20	0,60
Riemst	0	0	0	0	1	3	0	4	0,24
Sint-Truiden	1	0	11	49	10	36	2	110	2,72
Tessenderlo	0	1	4	3	1	4	2	16	0,85
Tongeren	4	0	5	0	2	9	0	21	0,67
Voeren	0	0	2	0	0	0	0	2	0,48
Wellen	1	0	2	0	0	1	0	4	0,54
Zonhoven	0	0	1	5	3	7	3	19	0,89
Zutendaal	0	0	0	0	0	1	1	2	0,28

KEMP EN DUIN

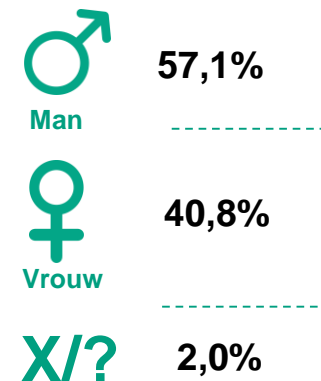
Verblijfplaats

ETHOS Light categorie	Volwassenen (#98)	%	Waarvan mannen (%)	Waarvan vrouwen (%)	Kinderen (#63)	%
1 – In openbare ruimte	2	2,0	100,0	0,0	0	0,0
2 – In noodopvang	0	0,0	0,0	0,0	0	0,0
3 – In opvang en tijdelijk verblijf	24	24,5	29,2	70,8	22	34,9
4 – In instelling	7	7,1	83,3	16,7	0	0,0
5 – In niet-conventionele ruimte (garage, tent, ...)	4	4,1	100,0	0,0	0	0,0
6 – Bij familie of vrienden	41	41,8	63,4	36,6	5	7,9
+ Dreigende uithuiszetting	16	16,3	60,0	40,0	29	46,0

Huishouden

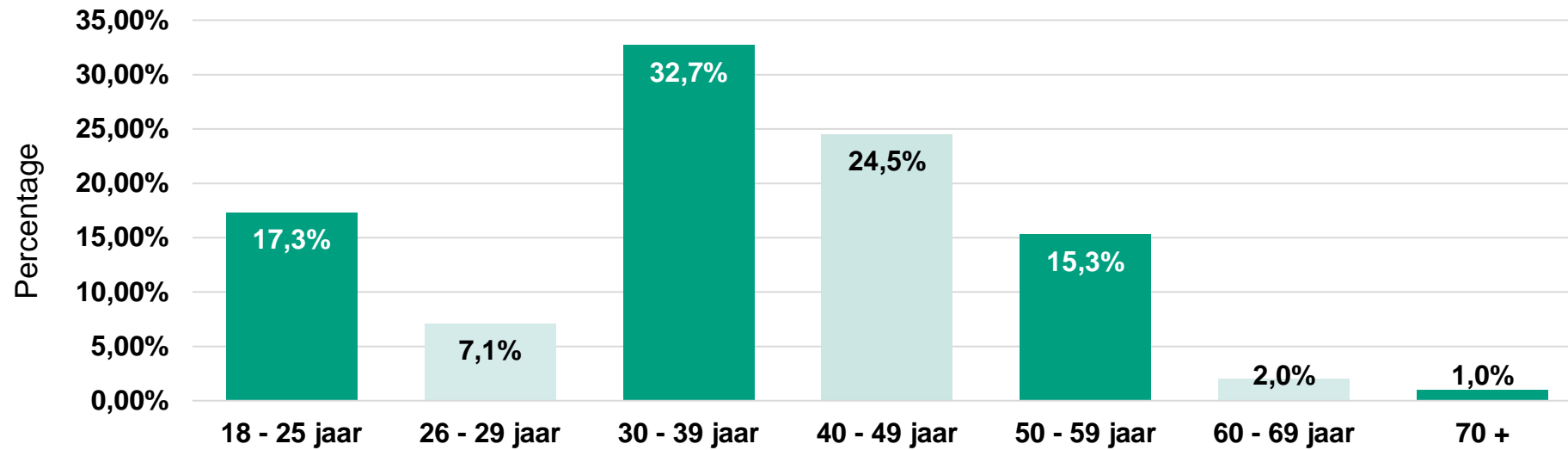


Geslacht



* De kinderen verblijven niet steeds in dezelfde verblijfsituatie als hun ouders

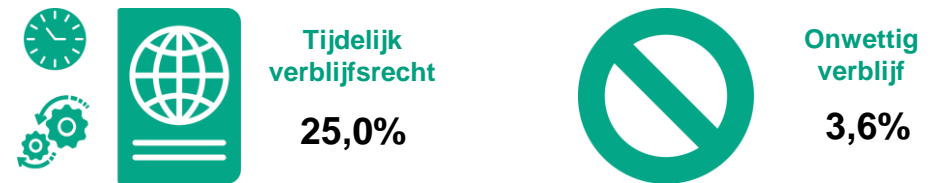
Leeftijd



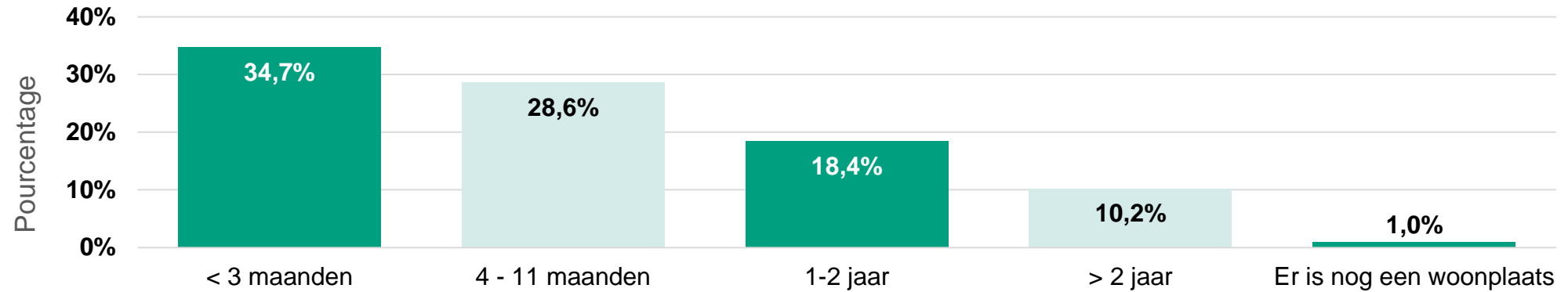
Nationaliteit



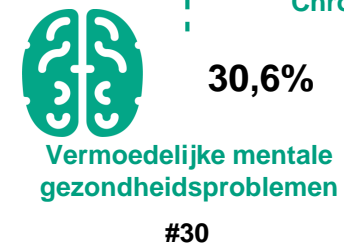
Bij niet-Belgen



Duur dak- en thuisloosheid



(Vermoedelijke) Gezondheidsproblemen



8,2%

#8

Housing First
Doelgroep



Verleden in een instelling

Gehanteerde definitie:

> 2 jaar dak- of thuisloos en (vermoeden van) psychische / verslavingsproblematiek

Inkomen



10,3%

Geen inkomen



22,7%

Inkomen uit werk



2,1%

Informeel inkomen



63,3%

Vervangings-
inkomen/uiterking*

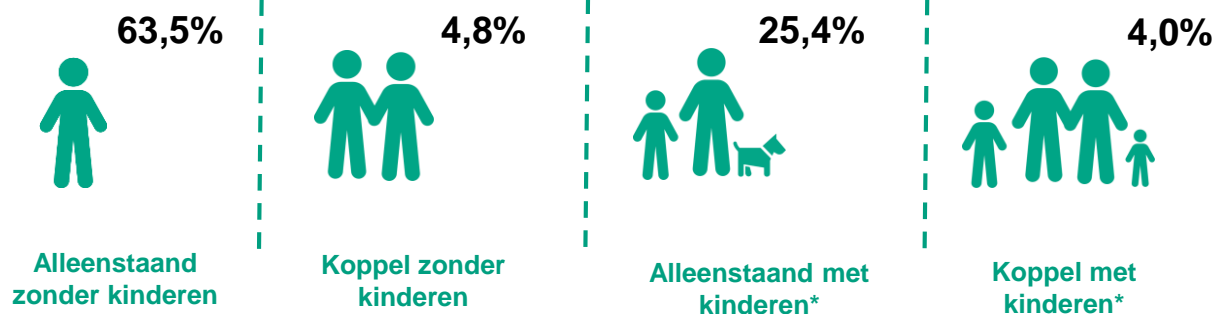
* Zonder dubbeltellingen

HASPENGOUW

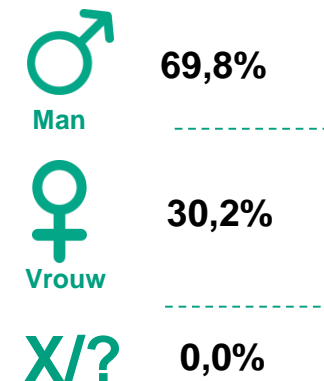
Verblijfplaats

ETHOS Light categorie	Volwassenen (#126)	%	Waarvan mannen (%)	Waarvan vrouwen (%)	Kinderen (#8)	%
1 – In openbare ruimte	2	1,6	100,0	0,0	0	0,0
2 – In noodopvang	0	0,0	0,0	0,0	0	0,0
3 – In opvang en tijdelijk verblijf	13	10,3	53,8	46,2	0	0,0
4 – In instelling	50	39,7	76,0	24,0	1	12,5
5 – In niet-conventionele ruimte (garage, tent, ...)	12	9,5	75,0	25,0	1	12,5
6 – Bij familie of vrienden	44	34,9	65,9	34,1	6	75,0
+ Dreigende uithuiszetting	3	2,4	33,3	66,7	0	0,0

Huishouden

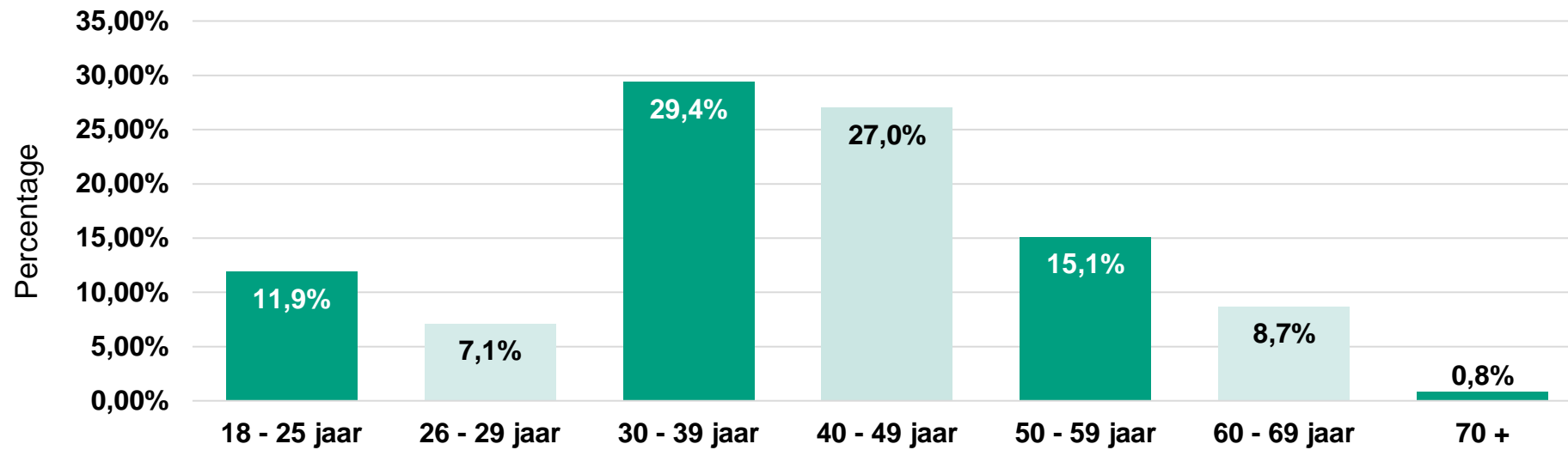


Geslacht



* De kinderen verblijven niet steeds in dezelfde verblijfsituatie als hun ouders

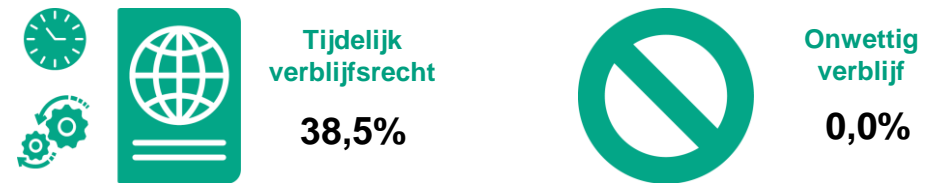
Leeftijd



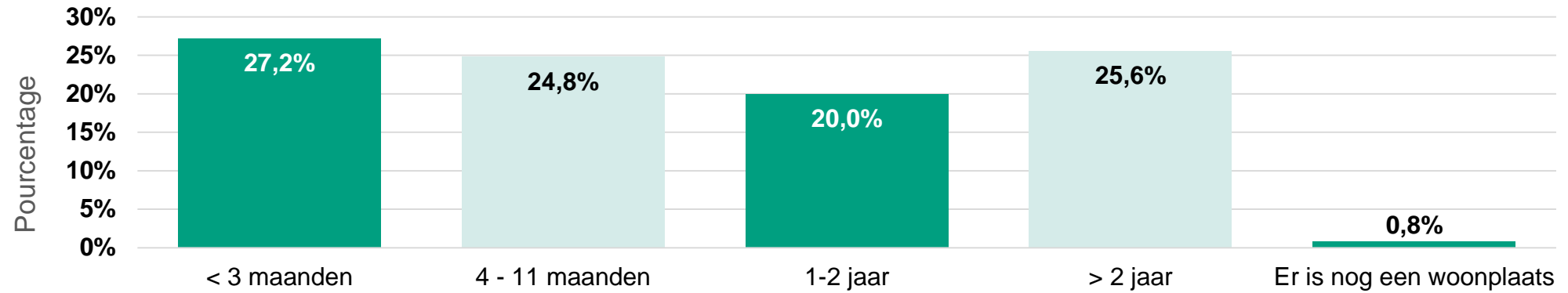
Nationaliteit



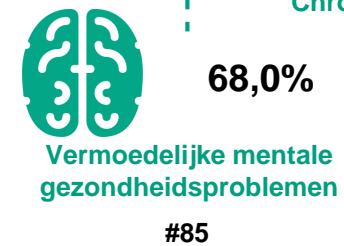
Bij niet-Belgen



Duur dak- en thuisloosheid



(Vermoedelijke)
Gezondheidsproblemen



23,4%

#29

Housing First
Doelgroep



Verleden in een instelling

Gehanteerde definitie:

> 2 jaar dak- of thuisloos en (vermoeden van) psychische / verslavingsproblematiek

Inkomen



8,7%

Geen inkomen



6,3%

Inkomen uit werk



0,8%

Informeel inkomen



83,3%

Vervangings-
inkomen/uiterking*

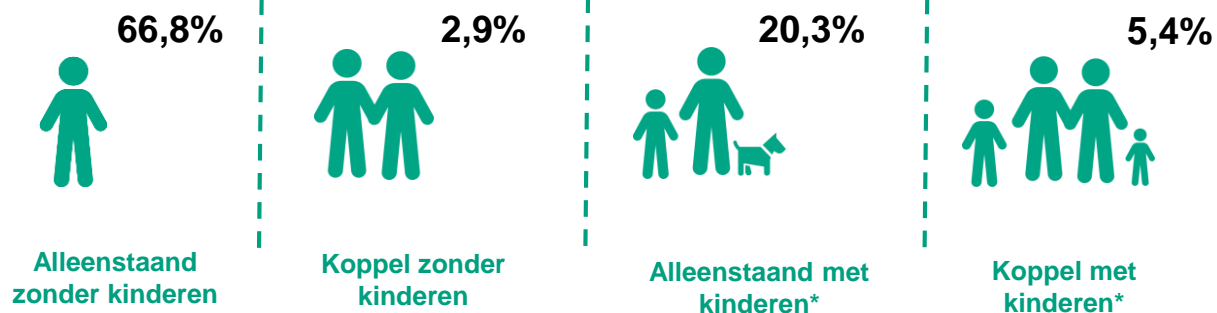
* Zonder dubbelstellingen

HASSELT EN OMGEVING

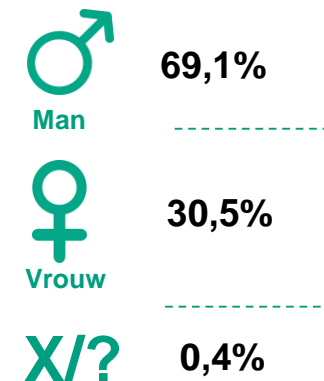
Verblijfplaats

ETHOS Light categorie	Volwassenen (#243)	%	Waarvan mannen (%)	Waarvan vrouwen (%)	Kinderen (#49)	%
1 – In openbare ruimte	12	4,9	83,3	16,7	0	0,0
2 – In noodopvang	8	3,3	87,5	12,5	0	0,0
3 – In opvang en tijdelijk verblijf	69	28,4	65,2	34,8	22	44,9
4 – In instelling	31	12,8	90,0	10,0	3	6,1
5 – In niet-conventionele ruimte (garage, tent, ...)	23	9,5	69,6	30,4	1	2,0
6 – Bij familie of vrienden	74	30,5	64,9	35,1	13	26,5
+ Dreigende uithuiszetting	25	10,3	56,0	44,0	10	20,4

Huishouden

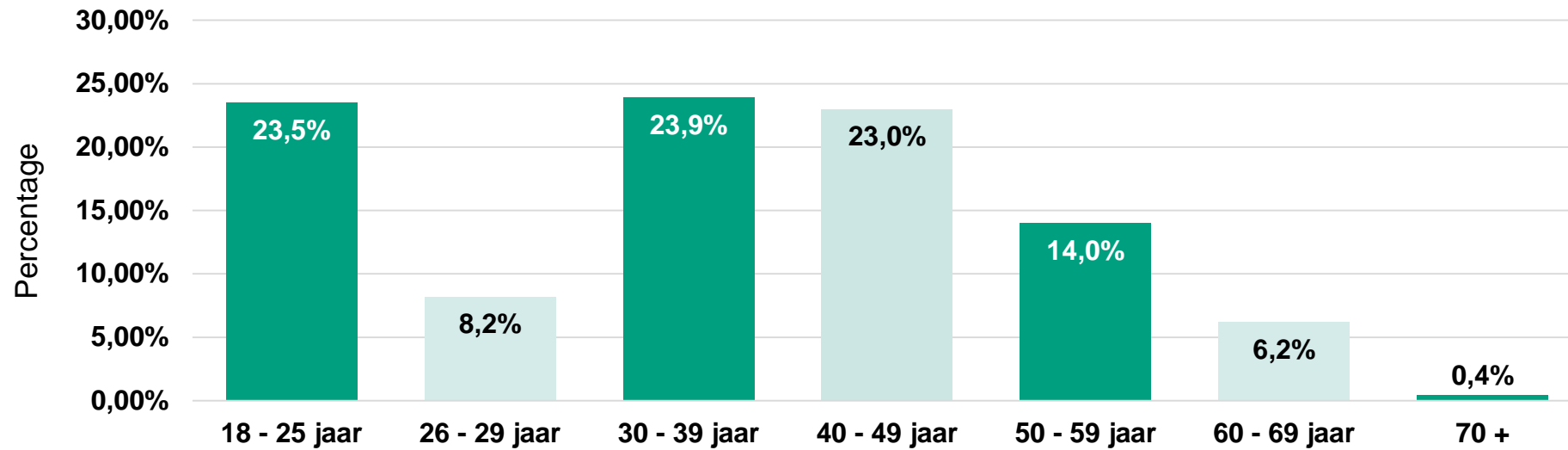


Geslacht



* De kinderen verblijven niet steeds in dezelfde verblijfsituatie als hun ouders

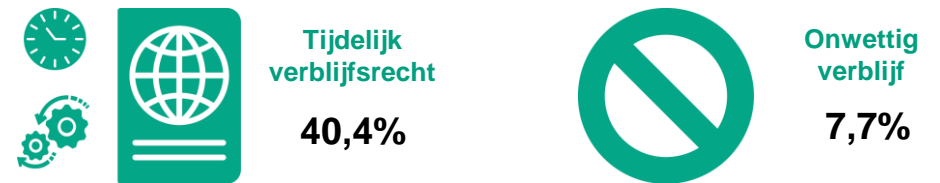
Leeftijd



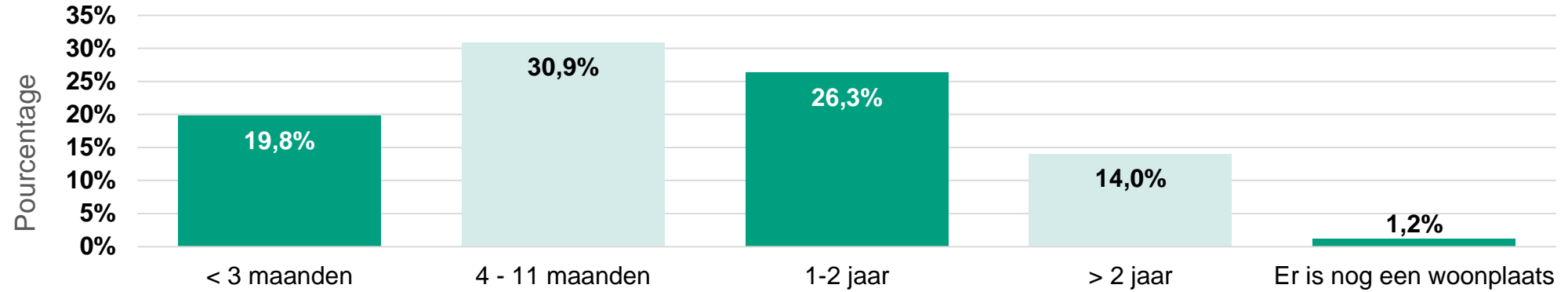
Nationaliteit



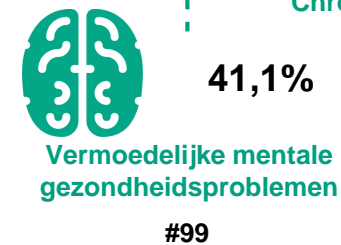
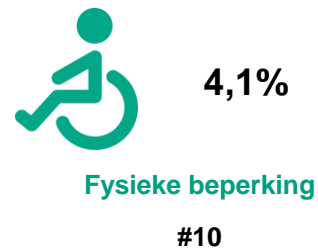
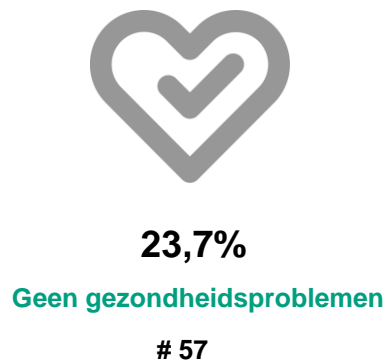
Bij niet-Belgen



Duur dak- en thuisloosheid



(Vermoedelijke)
Gezondheidsproblemen



11,2%

#27

Housing First
Doelgroep



Verleden in een instelling

Gehanteerde definitie:

> 2 jaar dak- of thuisloos en (vermoeden van) psychische / verslavingsproblematiek

Inkomen



14,4%

Geen inkomen



15,6%

Inkomen uit werk



1,6%

Informeel inkomen



68,3%

Vervangings-
inkomen/uiterking*

* Zonder dubbeltellingen

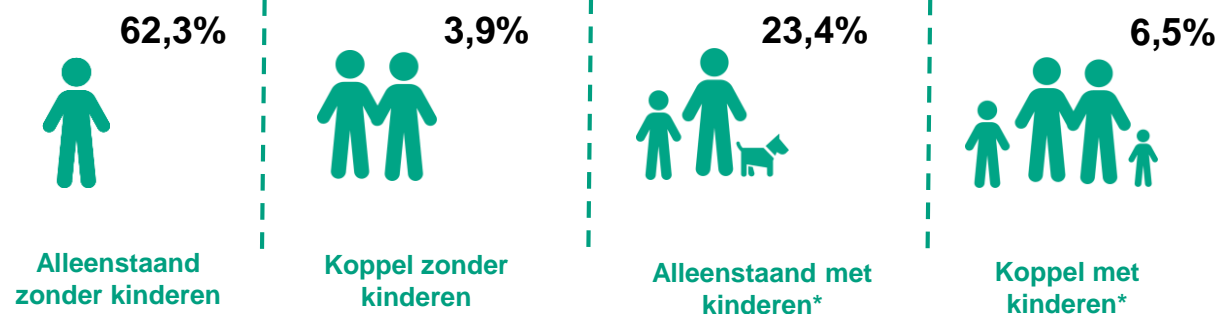


MAASLAND

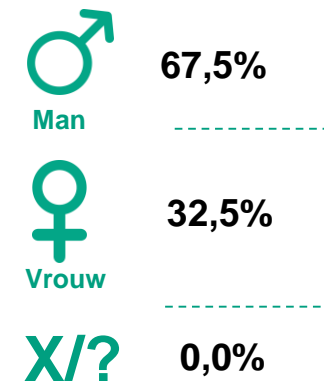
Verblijfplaats

ETHOS Light categorie	Volwassenen (#77)	%	Waarvan mannen (%)	Waarvan vrouwen (%)	Kinderen (#29)	%
1 – In openbare ruimte	5	6,5	80,0	20,0	0	0,0
2 – In noodopvang	0	0,0	0,0	0,0	0	0,0
3 – In opvang en tijdelijk verblijf	16	20,8	75,0	25,0	12	41,4
4 – In instelling	18	23,4	72,2	27,8	0	0,0
5 – In niet-conventionele ruimte (garage, tent, ...)	9	11,7	77,8	22,2	0	0,0
6 – Bij familie of vrienden	20	26,0	55,0	45,0	11	37,9
+ Dreigende uithuiszetting	8	10,4	50,0	50,0	6	20,7

Huishouden

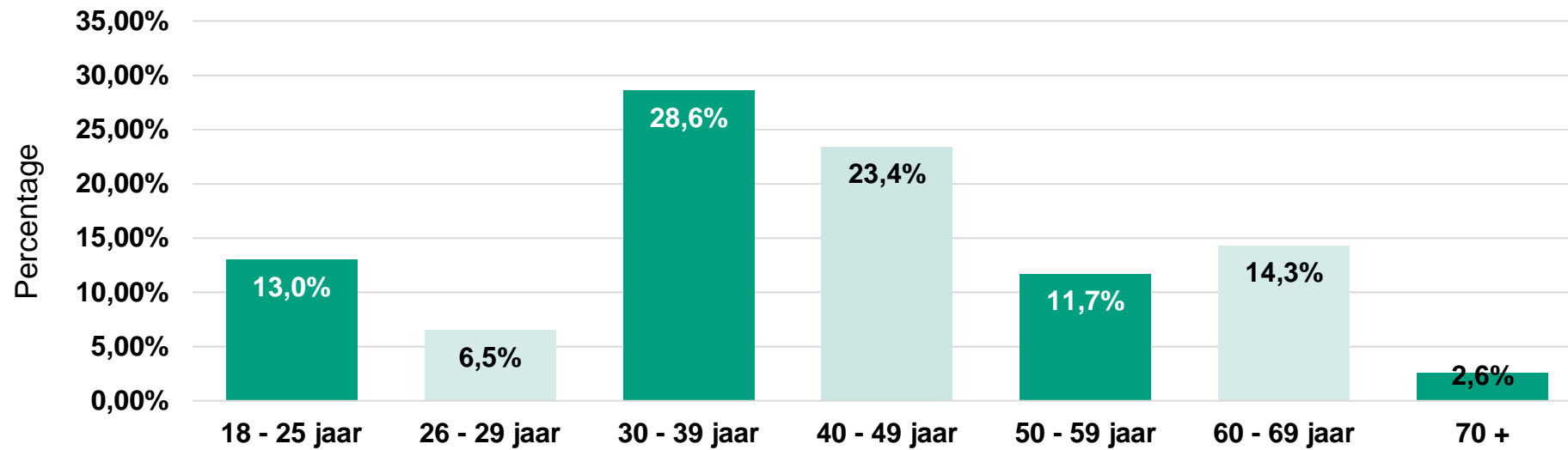


Geslacht



* De kinderen verblijven niet steeds in dezelfde verblijfsituatie als hun ouders

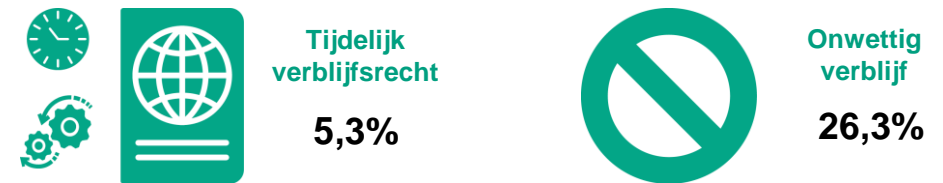
Leeftijd



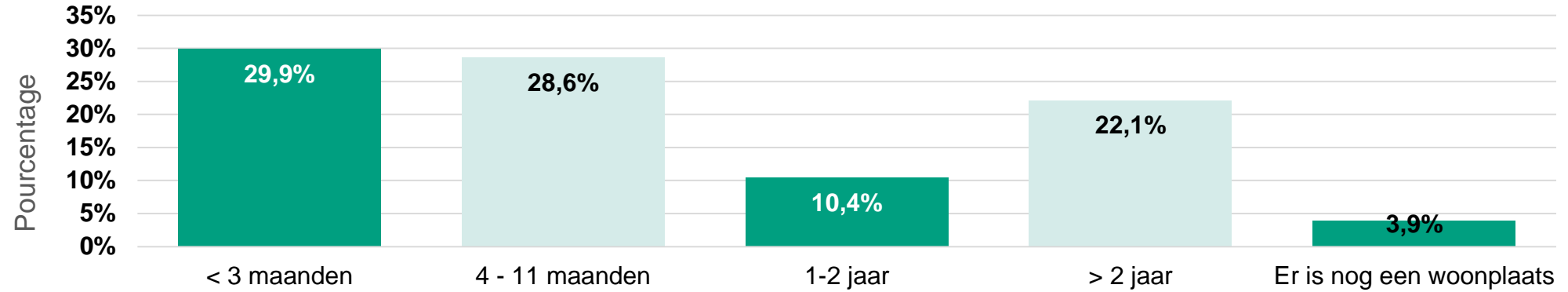
Nationaliteit



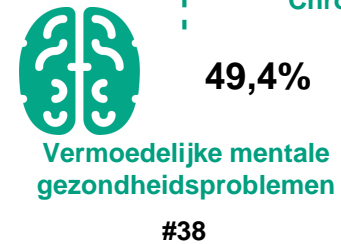
Bij niet-Belgen



Duur dak- en thuisloosheid



(Vermoedelijke)
Gezondheidsproblemen



15,6%

12

Housing First
Doelgroep



Verleden in een instelling

Gehanteerde definitie:

> 2 jaar dak- of thuisloos en (vermoeden van) psychische / verslavingsproblematiek

Inkomen



16,9%

Geen inkomen



14,3%

Inkomen uit werk



9,1%

Informeel inkomen



63,6%

Vervangings-
inkomen/uiterking*

* Zonder dubbeltellingen

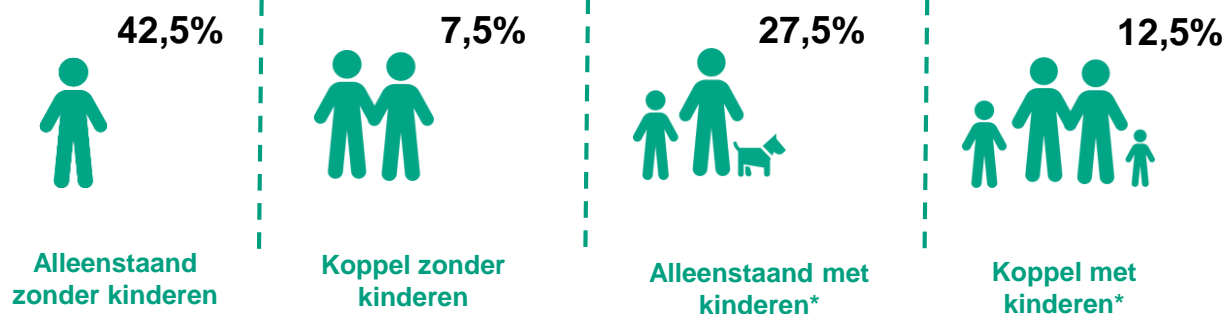


MIDWESTLIM

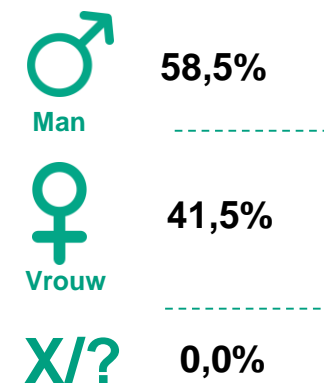
Verblijfplaats

ETHOS Light categorie	Volwassenen (#41)	%	Waarvan mannen (%)	Waarvan vrouwen (%)	Kinderen (#19)	%
1 – In openbare ruimte	1	2,4	100,0	0,0	0	0,0
2 – In noodopvang	0	0,0	0,0	0,0	0	0,0
3 – In opvang en tijdelijk verblijf	4	9,8	25,0	75,0	8	42,1
4 – In instelling	6	14,6	83,3	16,7	0	0,0
5 – In niet-conventionele ruimte (garage, tent, ...)	7	17,1	71,4	28,6	0	0,0
6 – Bij familie of vrienden	14	34,1	50,0	50,0	6	31,6
+ Dreigende uithuiszetting	7	17,1	42,9	57,1	4	21,1

Huishouden

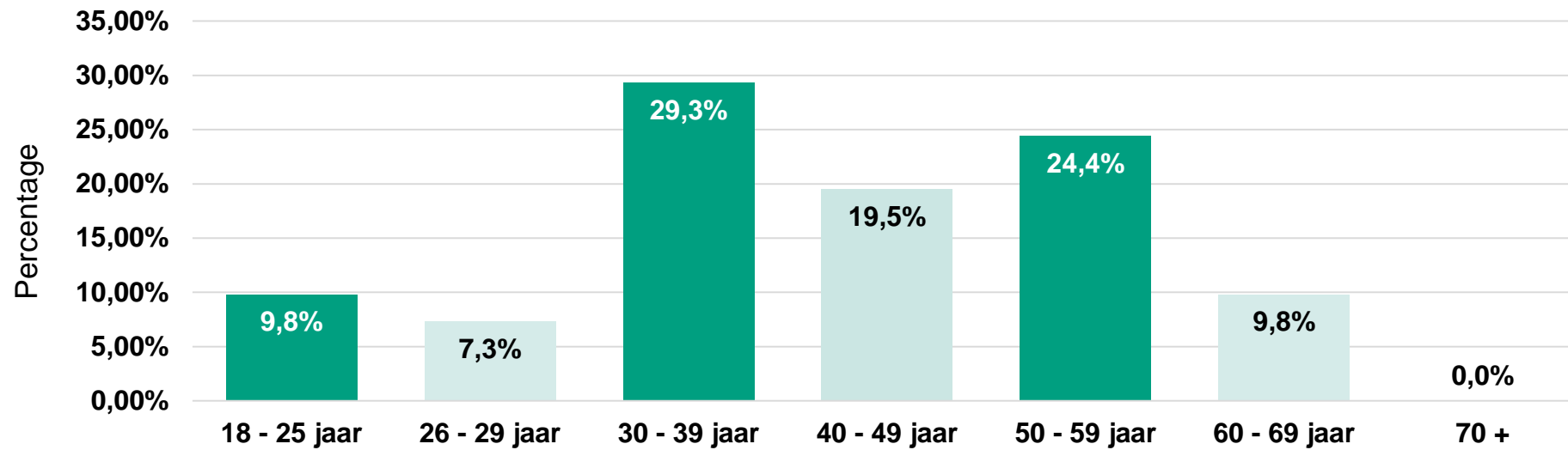


Geslacht



* De kinderen verblijven niet steeds in dezelfde verblijfsituatie als hun ouders

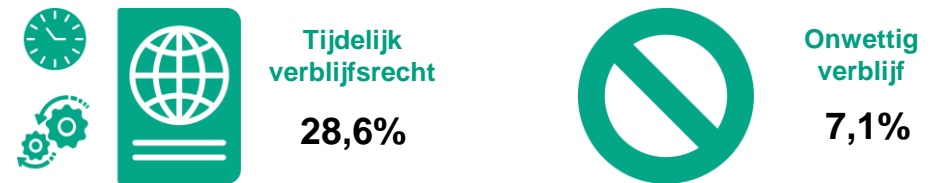
Leeftijd



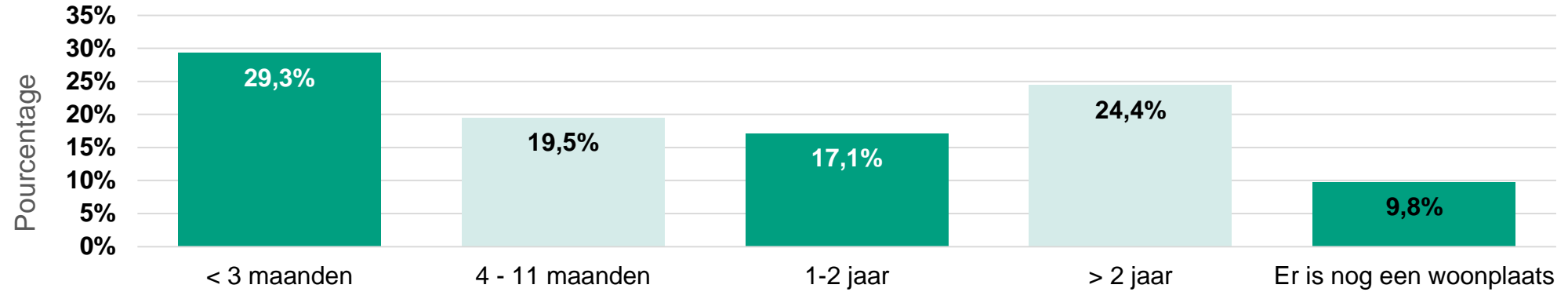
Nationaliteit



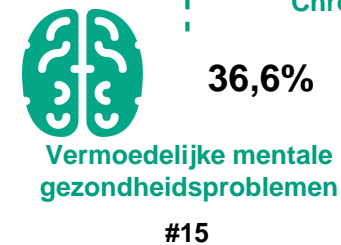
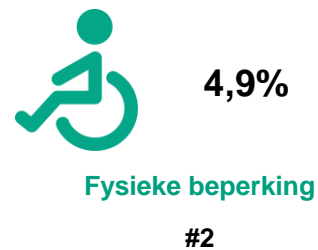
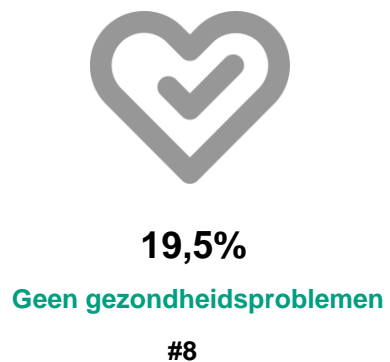
Bij niet-Belgen



Duur dak- en thuisloosheid



(Vermoedelijke)
Gezondheidsproblemen



14,6%

#6


Housing First
Doelgroep



Verleden in een instelling

Gehanteerde definitie: > 2 jaar dak- of thuisloos en (vermoeden van) psychische / verslavingsproblematiek

Inkomen



14,6%

Geen inkomen



14,6%

Inkomen uit werk



0,0%

Informeel inkomen



70,7%

Vervangings-
inkomen/uiterking*

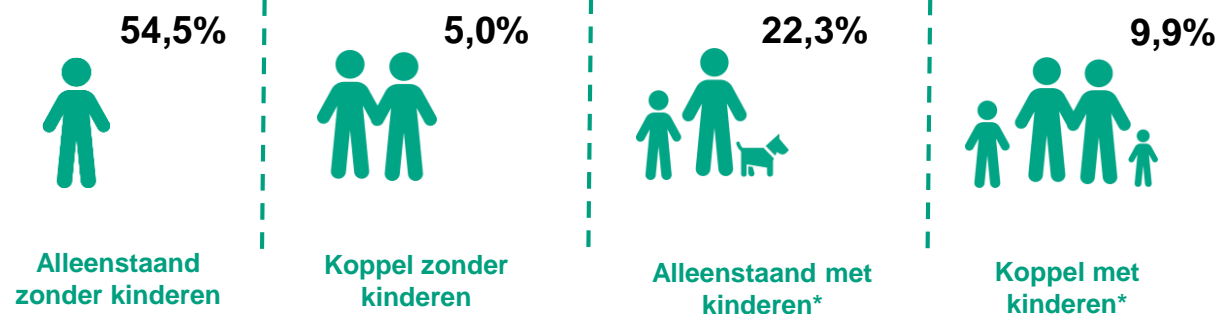
* Zonder dubbeltellingen

NOORD LIMBURG

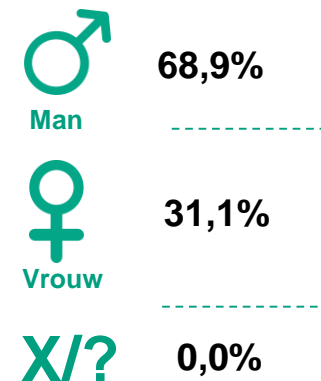
Verblijfplaats

ETHOS Light categorie	Volwassenen (#122)	%	Waarvan mannen (%)	Waarvan vrouwen (%)	Kinderen (#41)	%
1 – In openbare ruimte	4	3,3	100,0	0,0	0	0,0
2 – In noodopvang	1	0,8	100,0	0,0	0	0,0
3 – In opvang en tijdelijk verblijf	30	24,6	66,7	33,3	6	14,6
4 – In instelling	16	13,1	93,8	6,3	14	34,2
5 – In niet-conventionele ruimte (garage, tent, ...)	14	11,5	64,3	35,7	5	12,2
6 – Bij familie of vrienden	48	39,3	60,4	39,6	11	26,8
+ Dreigende uithuiszetting	8	6,6	62,5	37,5	5	12,2

Huishouden

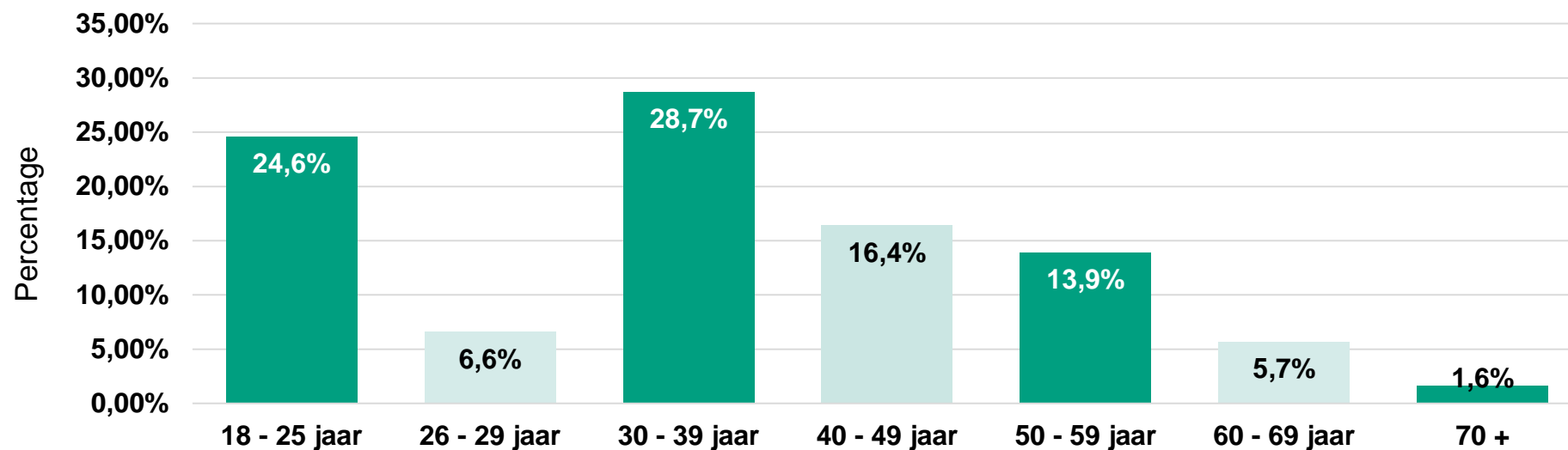


Geslacht



* De kinderen verblijven niet steeds in dezelfde verblijfsituatie als hun ouders

Leeftijd



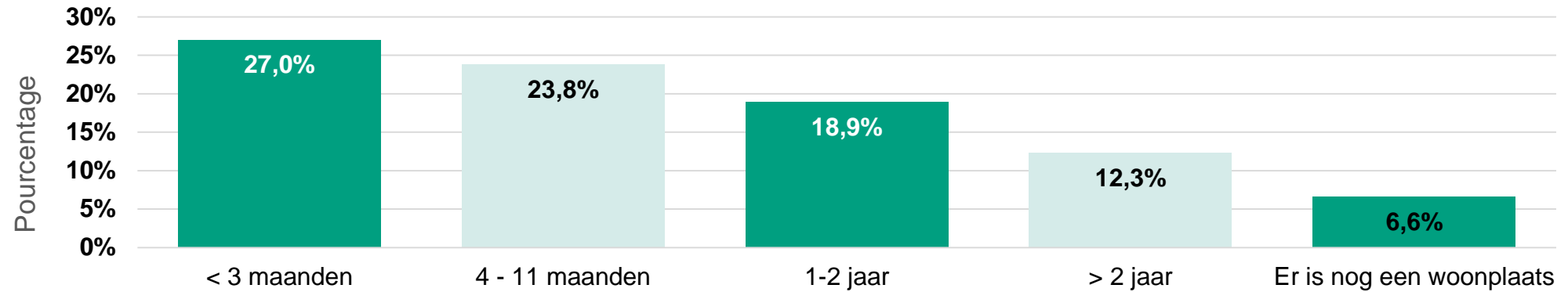
Nationaliteit



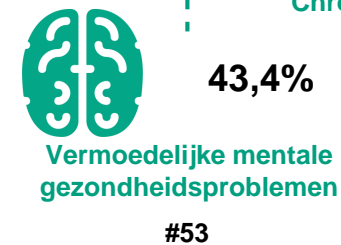
Bij niet-Belgen



Duur dak- en thuisloosheid



(Vermoedelijke) Gezondheidsproblemen



8,2%

#10

Housing First
Doelgroep



Verleden in een instelling

Gehanteerde definitie:

> 2 jaar dak- of thuisloos en (vermoeden van)
psychische / verslavingsproblematiek

Inkomen



16,4%

Geen inkomen



21,3%

Inkomen uit werk



1,6%

Informeel inkomen



63,9%

Vervangings-
inkomen/uiterking*

* Zonder dubbeltellingen

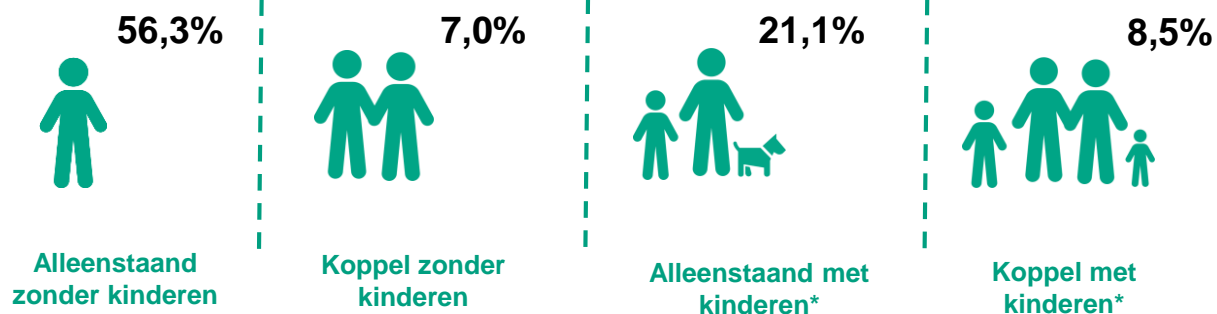


WEST LIMBURG

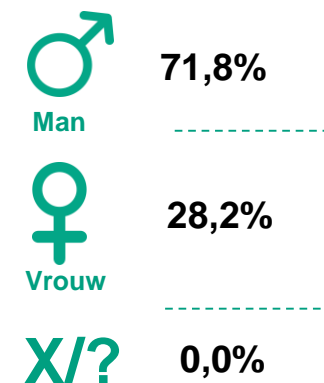
Verblijfplaats

ETHOS Light categorie	Volwassenen (#71)	%	Waarvan mannen (%)	Waarvan vrouwen (%)	Kinderen (#28)	%
1 – In openbare ruimte	2	2,8	50,0	50,0	0	0,0
2 – In noodopvang	1	1,4	100,0	0,0	0	0,0
3 – In opvang en tijdelijk verblijf	21	29,6	81,0	19,0	1	3,6
4 – In instelling	8	11,3	87,5	12,5	6	21,4
5 – In niet-conventionele ruimte (garage, tent, ...)	6	8,6	83,3	16,7	0	0,0
6 – Bij familie of vrienden	22	31,0	59,1	40,9	9	32,1
+ Dreigende uithuiszetting	10	14,1	60,0	40,0	12	42,9

Huishouden

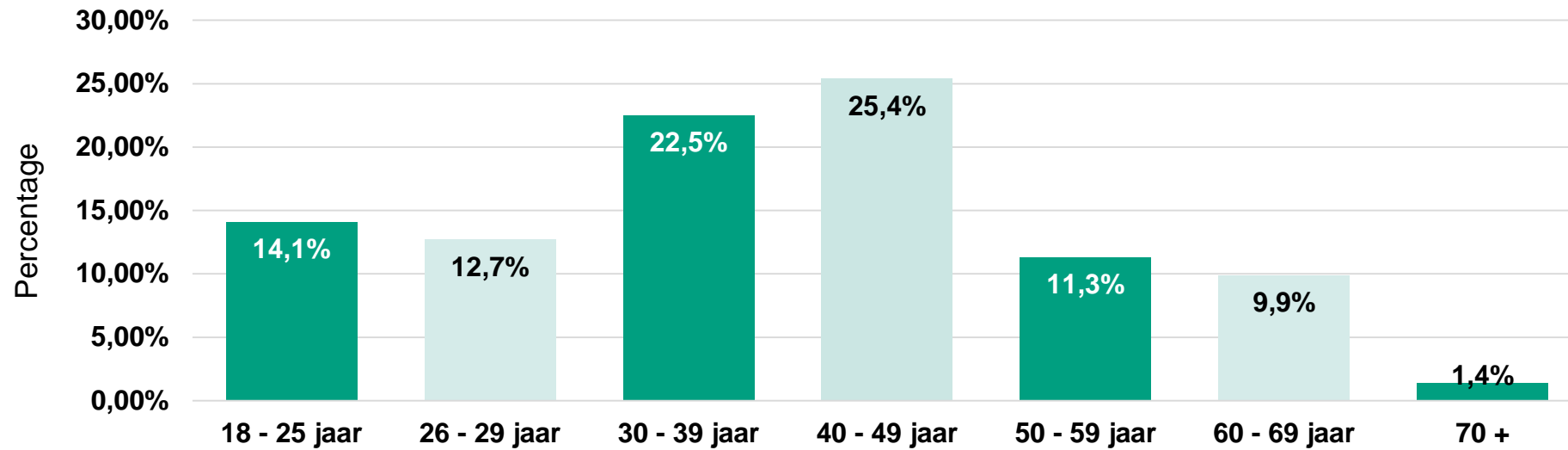


Geslacht



* De kinderen verblijven niet steeds in dezelfde verblijfsituatie als hun ouders

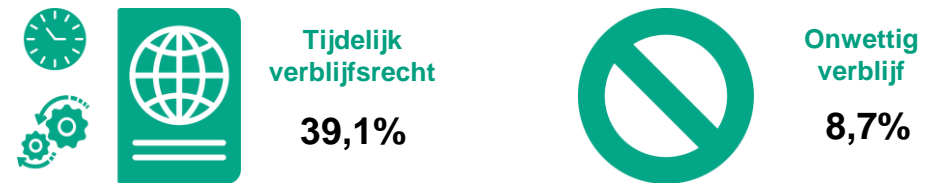
Leeftijd



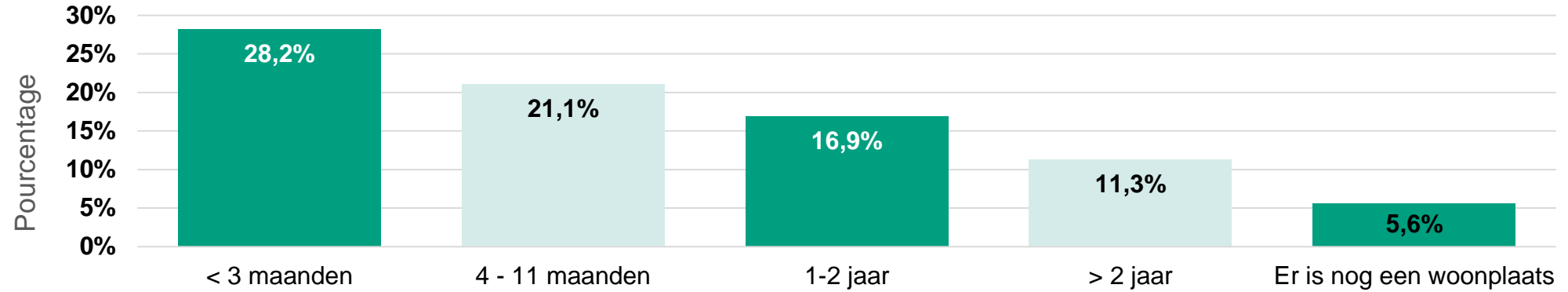
Nationaliteit



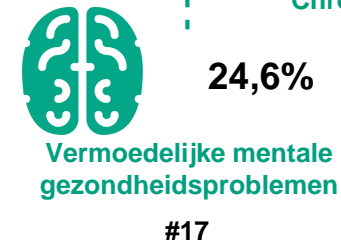
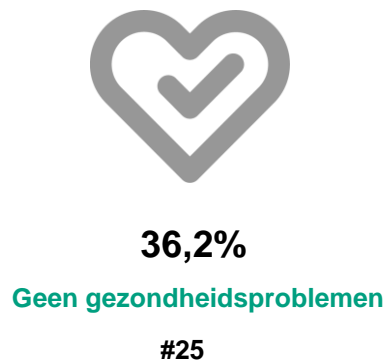
Bij niet-Belgen



Duur dak- en thuisloosheid



(Vermoedelijke) Gezondheidsproblemen



8,7%

#6

Housing First
Doelgroep



Verleden in een instelling

Gehanteerde definitie: > 2 jaar dak- of thuisloos en (vermoeden van) psychische / verslavingsproblematiek

Inkomen



14,1%

Geen inkomen



26,8%

Inkomen uit werk



1,4%

Informeel inkomen



56,3%

Vervangings-
inkomen/uiterking*

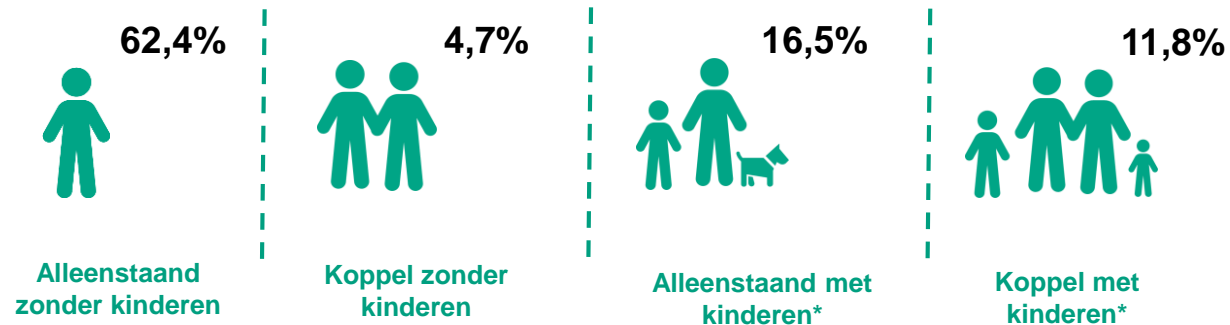
* Zonder dubbeltellingen

ZUID OOST LIMBURG

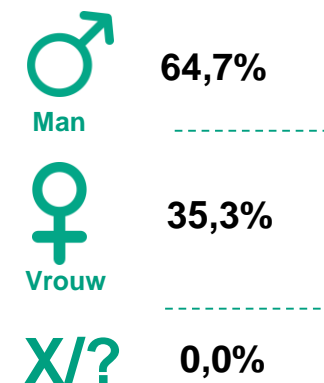
Verblijfplaats

ETHOS Light categorie	Volwassenen (#85)	%	Waarvan mannen (%)	Waarvan vrouwen (%)	Kinderen (#22)	%
1 – In openbare ruimte	4	4,7	75,0	25,0	0	0,0
2 – In noodopvang	0	0,0	0,0	0,0	0	0,0
3 – In opvang en tijdelijk verblijf	11	12,9	36,4	63,6	6	27,3
4 – In instelling	11	12,9	72,7	27,3	0	0,0
5 – In niet-conventionele ruimte (garage, tent, ...)	5	5,9	100,0	0,0	0	0,0
6 – Bij familie of vrienden	39	45,9	66,7	33,3	0	0,0
+ Dreigende uithuiszetting	14	16,5	57,1	42,9	16	72,7

Huishouden

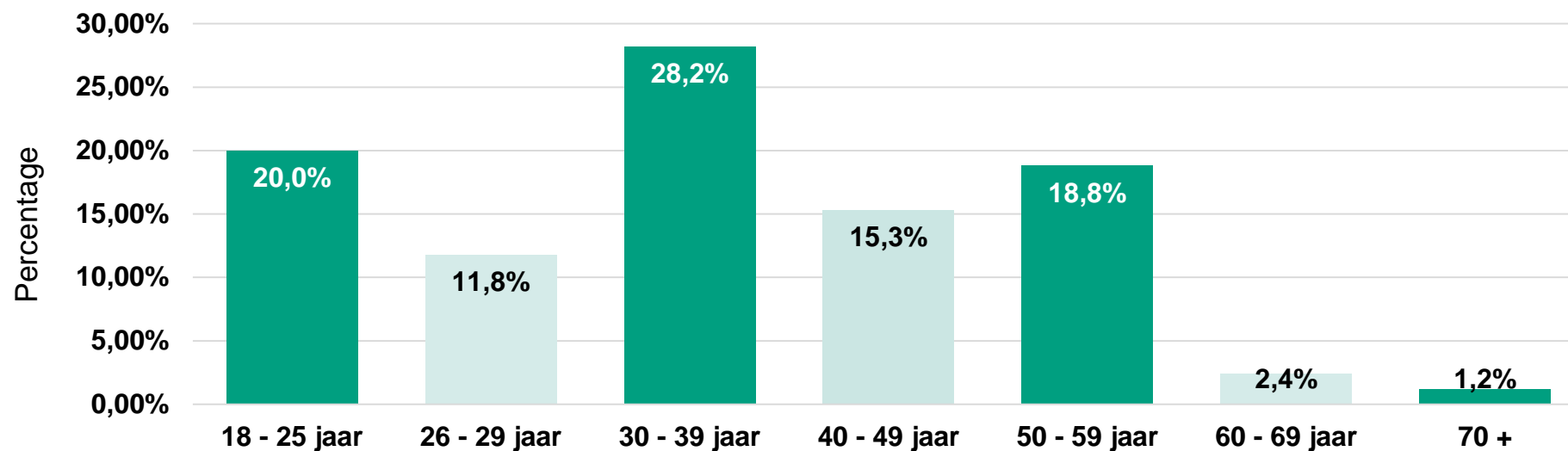


Geslacht



* De kinderen verblijven niet steeds in dezelfde verblijfsituatie als hun ouders

Leeftijd



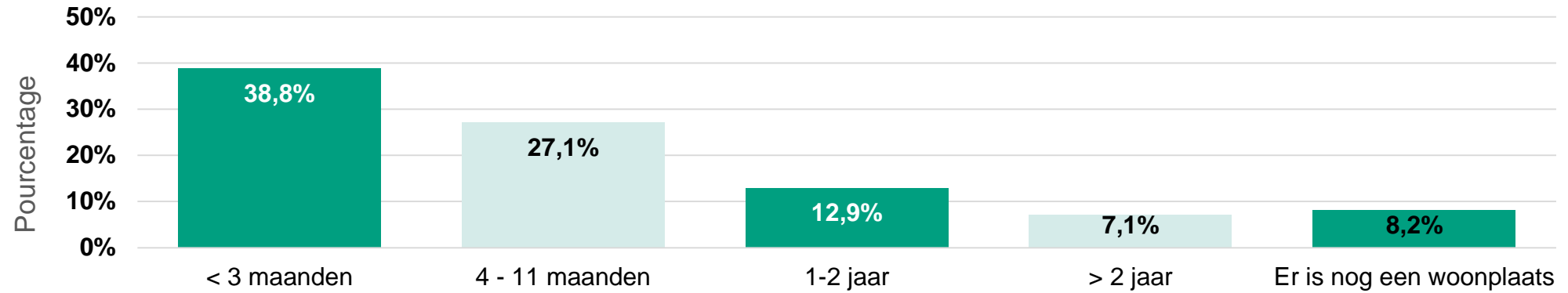
Nationaliteit



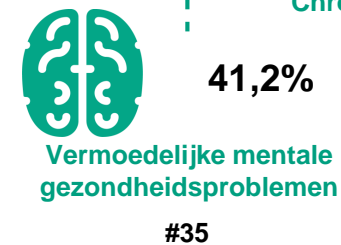

Bij niet-Belgen



Duur dak- en thuisloosheid



(Vermoedelijke) Gezondheidsproblemen



5,9%

#5

Housing First
Doelgroep



Verleden in een instelling

Gehanteerde definitie:

> 2 jaar dak- of thuisloos en (vermoeden van) psychische / verslavingsproblematiek

Inkomen



14,1%

Geen inkomen



15,3%

Inkomen uit werk



1,2%

Informeel inkomen



67,1%

Vervangings-
inkomen/uiterking*

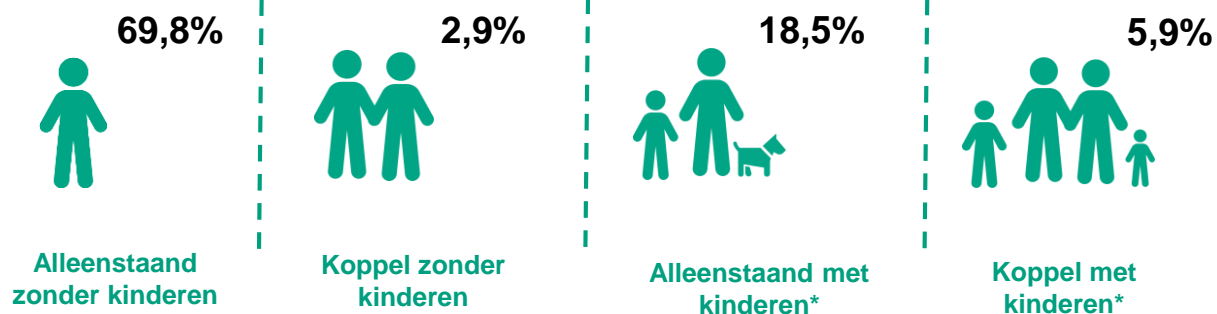
* Zonder dubbeltellingen

HASSELT

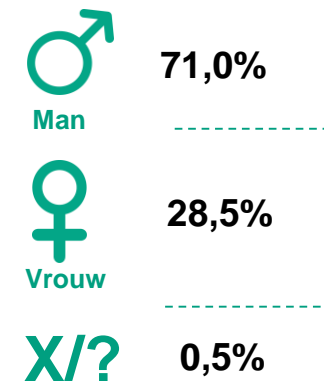
Verblijfplaats

ETHOS Light categorie	Volwassenen (#207)	%	Waarvan mannen (%)	Waarvan vrouwen (%)	Kinderen (#38)	%
1 – In openbare ruimte	12	5,8	83,3	16,7	0	0,0
2 – In noodopvang	8	3,9	87,5	12,5	0	0,0
3 – In opvang en tijdelijk verblijf	66	31,9	65,2	34,8	21	55,3
4 – In instelling	25	12,1	87,5	12,5	3	7,9
5 – In niet-conventionele ruimte (garage, tent, ...)	19	9,2	68,4	31,6	1	2,6
6 – Bij familie of vrienden	57	27,5	70,2	29,8	5	13,2
+ Dreigende uithuiszetting	19	9,2	63,2	36,8	8	21,1

Huishouden

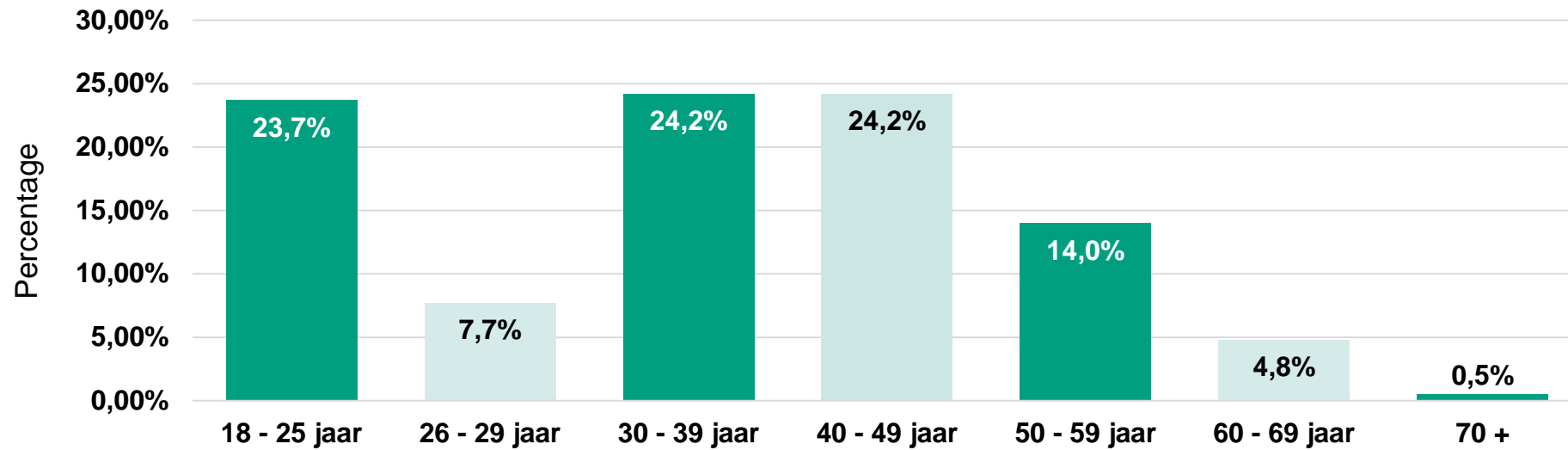


Geslacht



* De kinderen verblijven niet steeds in dezelfde verblijfsituatie als hun ouders

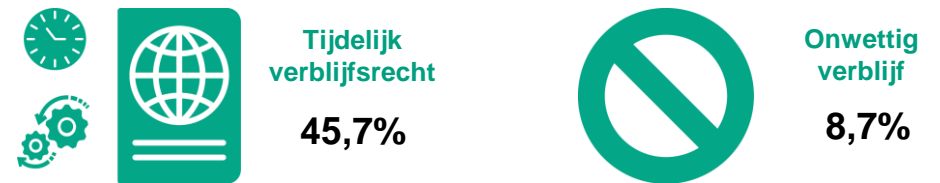
Leeftijd



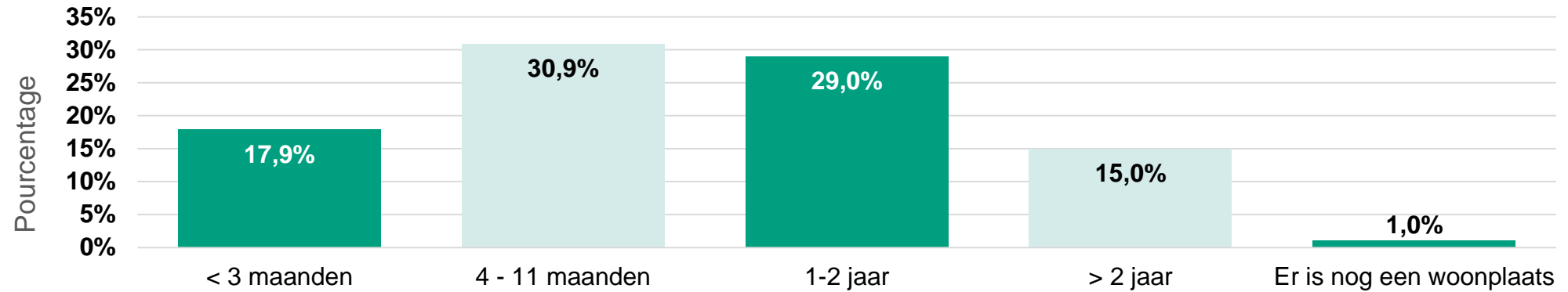
Nationaliteit



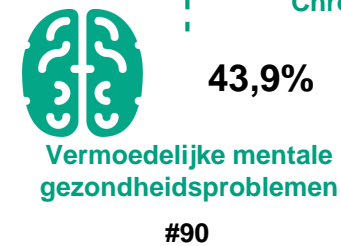
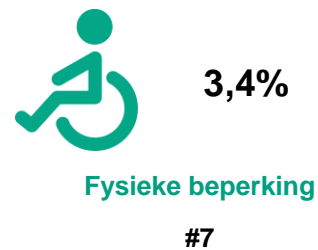
Bij niet-Belgen



Duur dak- en thuisloosheid



(Vermoedelijke) Gezondheidsproblemen



11,7%

#24

Housing First
Doelgroep



Verleden in een instelling

Gehanteerde definitie:

> 2 jaar dak- of thuisloos en (vermoeden van)
psychische / verslavingsproblematiek

Inkomen



14,5%

Geen inkomen



15,0%

Inkomen uit werk



1,9%

Informeel inkomen



68,1%

Vervangings-
inkomen/uiterking*

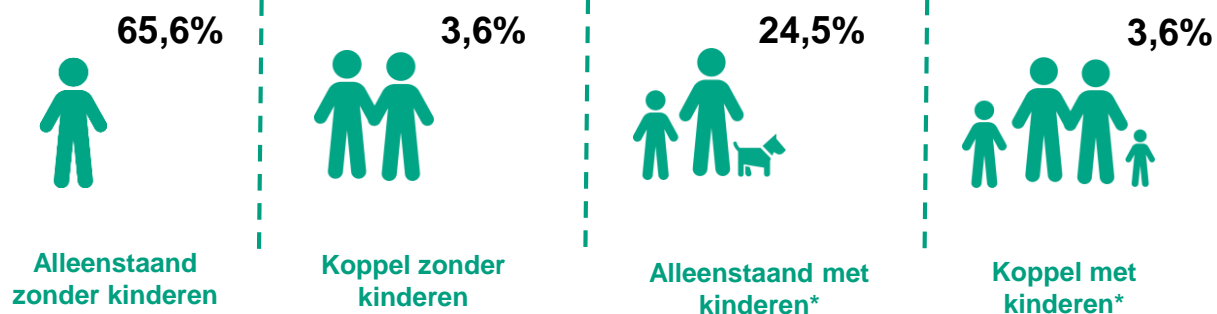
* Zonder dubbeltellingen

SINT-TRUIDEN

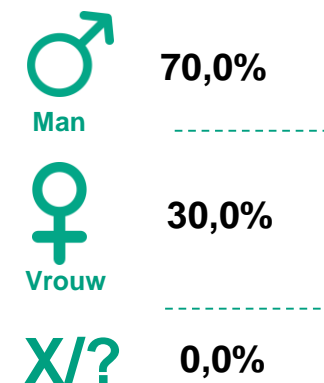
Verblijfplaats

ETHOS Light categorie	Volwassenen (#110)	%	Waarvan mannen (%)	Waarvan vrouwen (%)	Kinderen (#6)	%
1 – In openbare ruimte	1	0,9	100,0	0,0	0	0,0
2 – In noodopvang	0	0,0	0,0	0,0	0	0,0
3 – In opvang en tijdelijk verblijf	11	10,0	63,3	36,4	0	0,0
4 – In instelling	49	44,5	75,5	24,5	0	0,0
5 – In niet-conventionele ruimte (garage, tent, ...)	10	9,1	70,0	30,0	1	16,7
6 – Bij familie of vrienden	36	32,7	66,7	33,3	5	83,3
+ Dreigende uithuiszetting	2	1,8	0,0	100,0	0	0,0

Huishouden

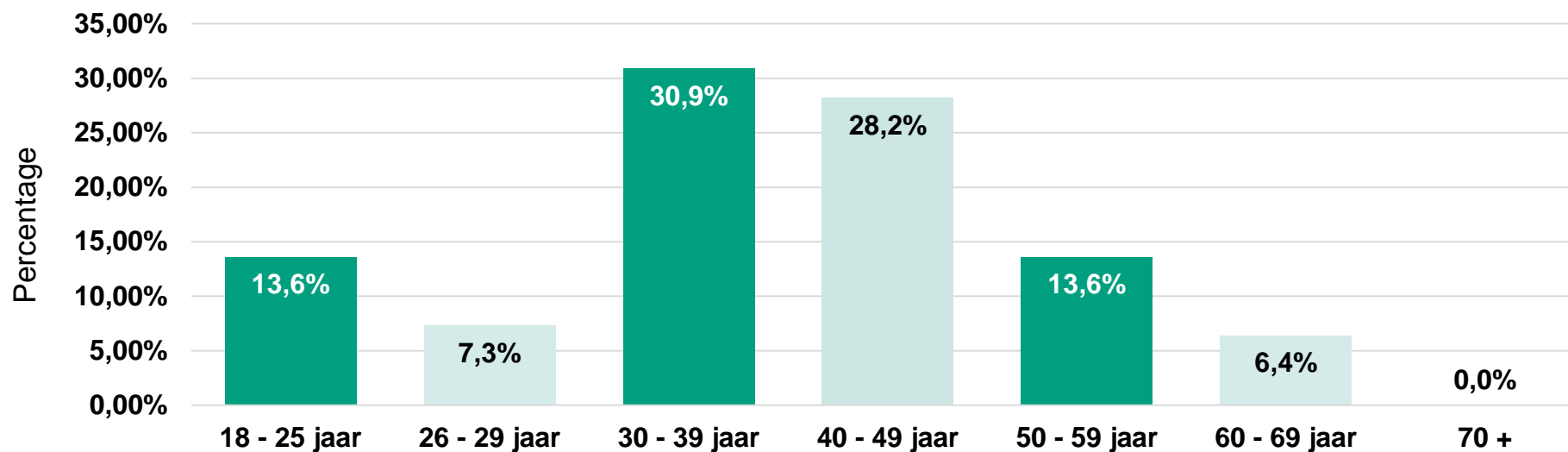


Geslacht



* De kinderen verblijven niet steeds in dezelfde verblijfsituatie als hun ouders

Leeftijd



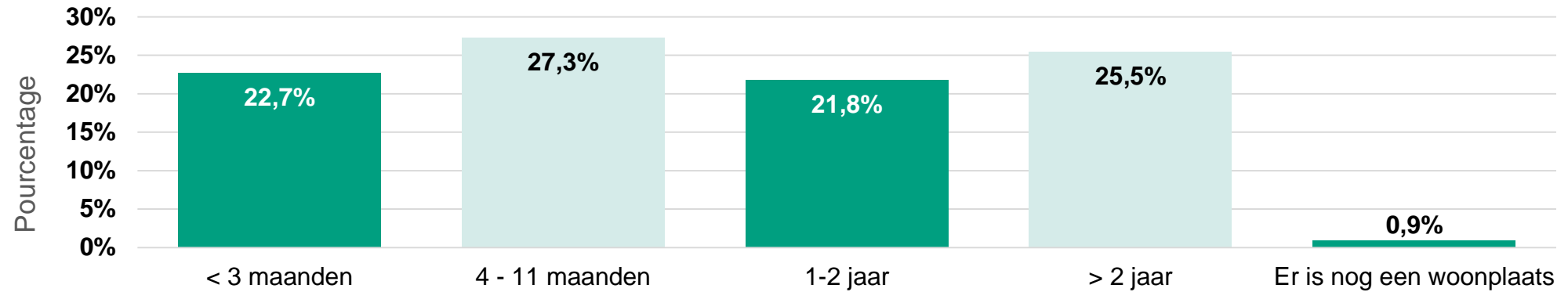
Nationaliteit



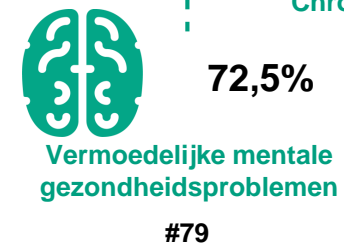
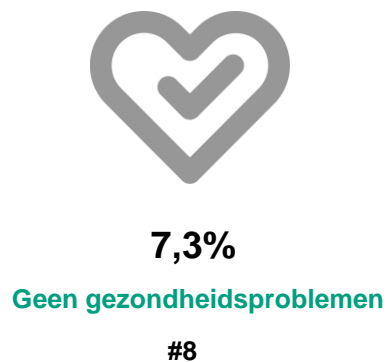
Bij niet-Belgen



Duur dak- en thuisloosheid



(Vermoedelijke) Gezondheidsproblemen



22,9%

#25

Housing First
Doelgroep



Verleden in een instelling

Gehanteerde definitie:

> 2 jaar dak- of thuisloos en (vermoeden van) psychische / verslavingsproblematiek

Inkomen



8,2%

Geen inkomen



7,3%

Inkomen uit werk



0,9%

Informeel inkomen



83,3%

Vervangings-
inkomen/uiterking*

* Zonder dubbeltellingen

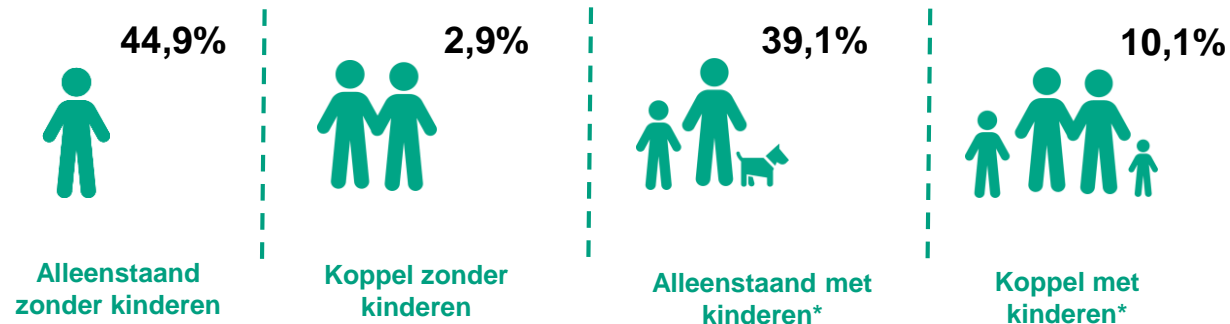


GENK

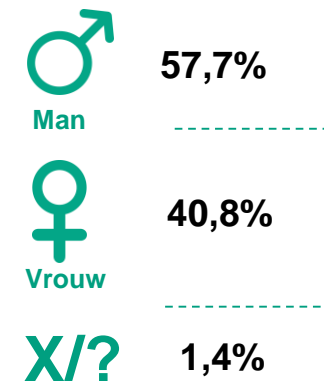
Verblijfplaats

ETHOS Light categorie	Volwassenen (#71)	%	Waarvan mannen (%)	Waarvan vrouwen (%)	Kinderen (#54)	%
1 – In openbare ruimte	2	2,8	100,0	0,0	0	0,0
2 – In noodopvang	0	0,0	0,0	0,0	0	0,0
3 – In opvang en tijdelijk verblijf	17	23,9	17,6	82,4	20	37,0
4 – In instelling	4	5,6	75,0	25,0	0	0,0
5 – In niet-conventionele ruimte (garage, tent, ...)	3	4,2	100,0	0,0	0	0,0
6 – Bij familie of vrienden	27	38,0	70,4	29,6	1	1,9
+ Dreigende uithuiszetting	14	19,7	61,5	38,5	26	48,2

Huishouden

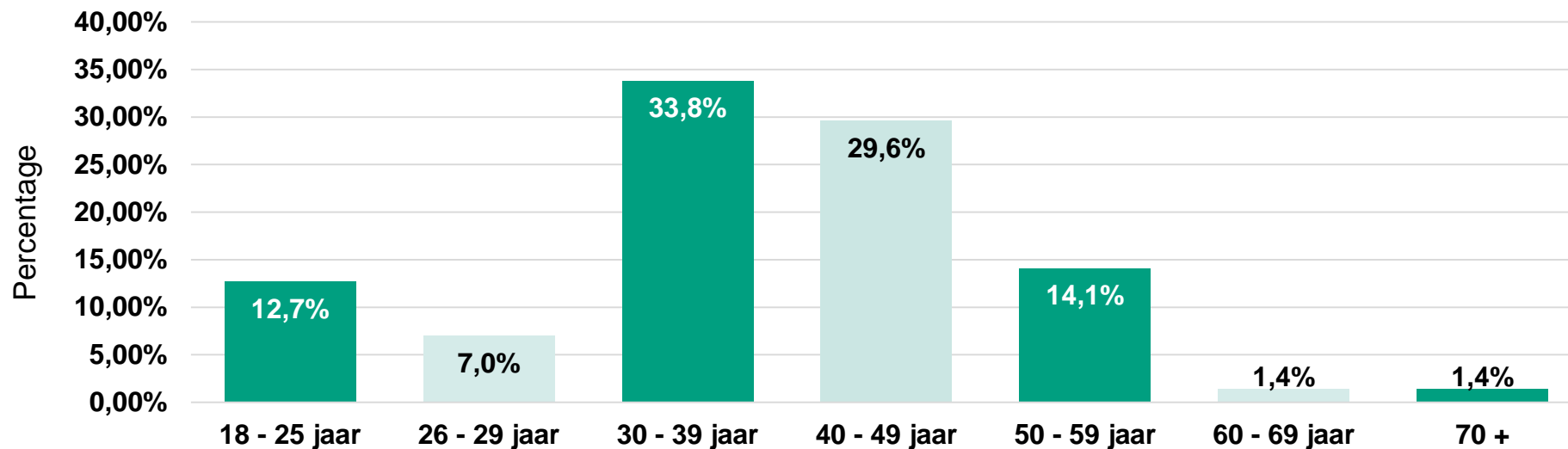


Geslacht



* De kinderen verblijven niet steeds in dezelfde verblijfsituatie als hun ouders

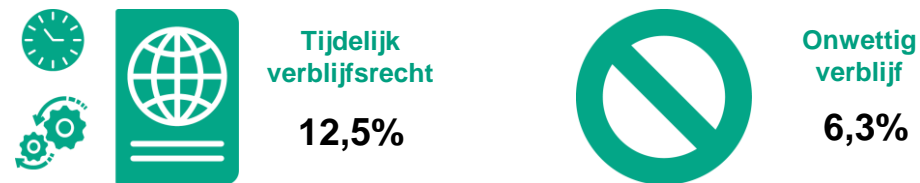
Leeftijd



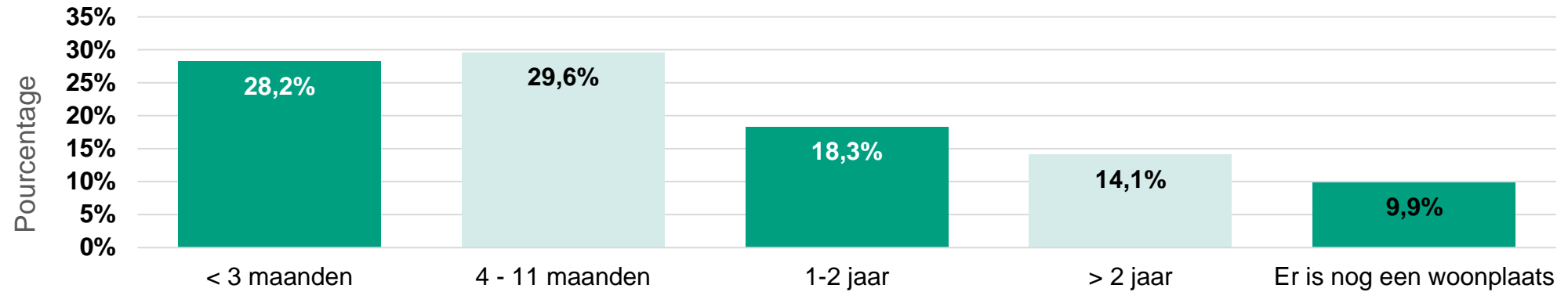
Nationaliteit



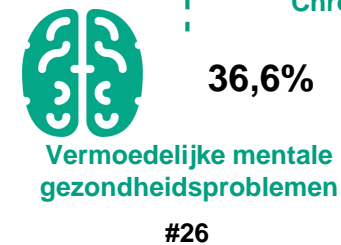
Bij niet-Belgen



Duur dak- en thuisloosheid



(Vermoedelijke) Gezondheidsproblemen



11,3%

#8

Housing First
Doelgroep



Verleden in een instelling

Gehanteerde definitie:

> 2 jaar dak- of thuisloos en (vermoeden van) psychische / verslavingsproblematiek

Inkomen



8,6%

Geen inkomen



17,1%

Inkomen uit werk



2,9%

Informeel inkomen



66,2%

Vervangings-
inkomen/uiterking*

* Zonder dubbeltellingen

Bij 'verblijfplaats' worden enkel de verblijfplaatscategorieën weergegeven (ETHOS Light + dreigende uithuiszetting), de categorie 'onbekend' wordt niet toegevoegd aan deze resultaten. Dit kan mogelijk het verschil verklaren in het totaal aantal volwassen dak- en thuisloze personen en de verschillende verblijfsplaatscategorieën.